

**LÍNEA DE VIDA AUTORETRÁCTIL  
DE CABLE DE 6,1m y 9,1m**



**OA3024**

**OA3012**



**Advertencia:** El trabajo en altura es una actividad muy peligrosa que puede provocar lesiones graves o la muerte. Le recomendamos que asuma personalmente la responsabilidad de conocer el uso y las medidas de seguridad que se aplican a este equipo. Recuerde que no hay mejor "instrucción" que la de un instructor capacitado. Capacítase en el uso de esta herramienta, verifique que haya entendido completamente cómo funciona y si tiene alguna duda, pregunte a una persona competente!

**No realice modificaciones ni adiciones al equipo.**

**Este producto no debe ser utilizado en capacidades distintas a las especificadas, ni para ningún otro fin que no sea el previsto.**

**Si tiene motivos para dudar de su capacidad para absorber con seguridad el impacto de una detención de caída, consulte a su médico. La edad y el estado físico afectan seriamente la capacidad de un trabajador para soportar caídas. Las mujeres embarazadas o los menores de edad no deben usarlo.**

## 1. INFORMACIÓN DE USO GENERAL

Todas las advertencias e instrucciones deben proporcionarse al usuario autorizado.

Todos los usuarios autorizados deben hacer referencia a las normas locales pertinentes que cumple el dispositivo (p. ej., EN360:2002). Consulte el etiquetado del dispositivo para conocer el cumplimiento del dispositivo.

Asegúrese de que el área de trabajo esté libre de peligros y obstrucciones que puedan interferir con el funcionamiento del dispositivo o causar daño al usuario.

Inspeccione todo el equipo antes de cada uso.

Todo el equipo debe ser inspeccionado regularmente por una persona calificada competente.

Una persona competente debe asegurarse de que la compatibilidad de los sistemas no permita la desconexión accidental.

Cualquier equipo debe ser previsto por fabricantes. No utilice equipos alterados o modificados.

Cualquier producto que tenga deformidades visuales, deterioro o desgaste inusual debe cortarse antes de desecharse.

**Cualquier equipo que haya sido sujeto a una caída debe ser retirado de servicio.**

Debe existir un plan de rescate con los medios necesarios, para implementarlo, antes de usar este equipo.

El equipo de protección contra caídas está diseñado para un uso específico. Nunca lo use para algo para lo que no fue diseñado.

Se deben tener en cuenta los peligros ambientales al utilizar este equipo.

El equipo no debe exponerse a productos químicos peligrosos. Es posible que los intervalos de inspección deban ser más frecuentes en tales entornos.

El equipo no debe exponerse a ningún objeto que pueda dañarlo, incluidas superficies abrasivas, bordes afilados, temperaturas extremas o maquinaria en movimiento, etc.

Asegúrese siempre de que la ruta de caída potencial esté libre de obstrucciones y tenga una distancia al suelo lo suficientemente grande.

Nunca retire la etiqueta de un producto, ya que contiene información importante para el uso del dispositivo. Si falta la etiqueta, retire el dispositivo del servicio inmediatamente.

Este producto cumple con la Norma Europea No. EN360:2002 / ANSI.

## 2. LIMITACIONES DE USO

• **Uso de una sola persona únicamente.**

• **Clasificación máxima de usuario de 140 kg. ¡Nunca exceda este peso!**

- Siempre se debe probar el bloqueo del dispositivo antes de cada uso.
- El dispositivo debe retraerse en todo momento, si el dispositivo no se retrae, no lo use.
- Nunca permita que el dispositivo se retraiga con la línea floja. Solo retraiga la línea bajo tensión.
- Nunca permita que la línea se afloje durante el uso.
- Nunca utilice el producto como dispositivo de sujeción o de posicionamiento en el trabajo.
- No lubrique este dispositivo.
- Retire del servicio si el dispositivo muestra signos de caída o cualquier parte del sistema no pasa la inspección.
- Este es un dispositivo que no se puede reparar; si el dispositivo no funciona correctamente, debe desecharse inmediatamente.
- El dispositivo debe mantenerse limpio y libre de polvo, suciedad, mugre, contaminantes y óxido.
- El dispositivo debe usarse de tal manera que se minimice la probabilidad de una caída por balanceo.
- Nunca trabaje encima del dispositivo.

## 3. COMPATIBILIDAD

Los dispositivos de detención de caídas junto con los componentes son diseñados y aprobados por el fabricante. Reemplazar o sustituir cualquier componente en un sistema podría reducir la efectividad de este y no debe hacerse.



**EL USUARIO DEBE LEER,  
COMPRENDER Y DAR SEGUIMIENTO A  
ESTAS INSTRUCCIONES DE USO.**

### 4. CÁLCULO DE DISTANCIA DE CAÍDA

#### **El dispositivo OA3024 detendrá una caída dentro de los 6.1 m.**

No lo utilice cuando la distancia al suelo sea inferior a 6.8m por debajo de los pies del usuario. Esto no tiene en cuenta ninguna caída con balanceo o distancia de caída adicional si el usuario no está trabajando directamente debajo del anclaje. Para más información, póngase en contacto con DOGOTULS®.

Nunca trabaje fuera de un ángulo de 30 grados creado desde el dispositivo a través de la vertical, si ocurriera una caída, el dispositivo se bloquearía y el usuario se balancearía como un péndulo y podría sufrir lesiones por este peligro.

#### **El dispositivo OA3012 detendrá una caída dentro de los 9.1 m.**

No lo utilice cuando la distancia al suelo sea inferior a 9.8m por debajo de los pies del usuario. Esto no tiene en cuenta ninguna caída con balanceo o distancia de caída adicional si el usuario no está trabajando directamente debajo del anclaje. Para más información, póngase en contacto con DOGOTULS®.

Nunca trabaje fuera de un ángulo de 30 grados creado desde el dispositivo a través de la vertical, si ocurriera una caída, el dispositivo se bloquearía y el usuario se balancearía como un péndulo y podría sufrir lesiones por este peligro.

### 5. MANTENIMIENTO E INSPECCIÓN

Inspeccione el dispositivo de detención de caídas, la línea de vida, el gancho y el anclaje en busca de signos de desgaste, deformación, daño o corrosión.

Tire de la línea bruscamente para activar los frenos y asegúrese de que los frenos se bloqueen antes de cada uso.

Saque la línea para asegurarse de que se desenrolle y retroceda sin problemas. Asegúrese de que el cable no tenga cortes, cables rotos, abrasiones ni marcas de desgaste. Asegúrese de que el gancho gira y de que el pestillo funciona apropiadamente, es decir, que abra y cierre correctamente.

Asegúrese de que el indicador de carga no esté desplegado. Si ésta sección roja es visible, este dispositivo de detención de caídas debe retirarse del servicio inmediatamente.

Verifique que las instrucciones para el usuario sean claras y legibles. Si el cable se moja durante el uso, asegúrese de extenderlo y dejarlo secar naturalmente. Para limpiar la carcasa, se puede usar un detergente suave con agua tibia o fría. El cable debe extenderse desde el dispositivo y dejarse secar de forma natural.

Asegúrese de que la certificación del dispositivo esté vigente antes de su uso, el dispositivo debe haber sido inspeccionado en los últimos 12 meses (6 meses si se usa en entornos corrosivos o en alta mar).

Si por alguna razón la inspección de este dispositivo muestra signos de preocupación o duda, entonces el dispositivo debe ponerse en cuarentena y retirarse del servicio de inmediato. Se debe buscar el consejo del supervisor. Si se va a desechar el dispositivo, se debe cortar el cable para evitar su uso posterior.

Si es necesario, corte la correa en el extremo del gancho por encima de la carcasa permitiendo que el cable se retraiga dentro del dispositivo.

### 6. MANTENIMIENTO E INSPECCIÓN

MODELO	NÚMERO DE SERIE	FECHA DE INGRESO AL SERVICIO
Fecha de recertificación	Organización	Fecha de la próxima recertificación
Nombre	Firma	Resultados/Comentarios
Fecha de recertificación	Organización	Fecha de la próxima recertificación
Nombre	Firma	Resultados/Comentarios
Fecha de recertificación	Organización	Fecha de la próxima recertificación
Nombre	Firma	Resultados/Comentarios
Fecha de recertificación	Organización	Fecha de la próxima recertificación
Nombre	Firma	Resultados/Comentarios
Fecha de recertificación	Organización	Fecha de la próxima recertificación
Nombre	Firma	Resultados/Comentarios
Fecha de recertificación	Organización	Fecha de la próxima recertificación
Nombre	Firma	Resultados/Comentarios
Fecha de recertificación	Organización	Fecha de la próxima recertificación
Nombre	Firma	Resultados/Comentarios
Fecha de recertificación	Organización	Fecha de la próxima recertificación
Nombre	Firma	Resultados/Comentarios
Fecha de recertificación	Organización	Fecha de la próxima recertificación
Nombre	Firma	Resultados/Comentarios

**ES IMPRESCINDIBLE QUE SE ASEGURE DE REVISAR Y CUMPLIR CON CADA UNA DE LAS RECOMENDACIONES DE ESTE PRODUCTO Y DE CADA PIEZA ASOCIADA A ESTE PRODUCTO**

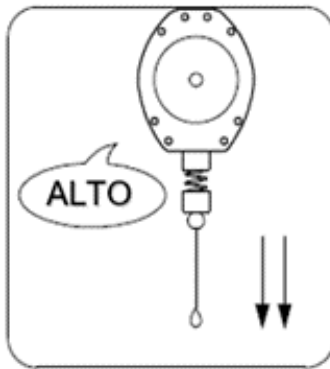
### IMPORTANTE

Estas instrucciones deben entregarse a cada persona que utilice este producto. Este dispositivo debe ser inspeccionado antes de cada uso por parte del usuario y al menos una vez al año por una persona autorizada. La inspección debe registrarse en la tabla adjunta.

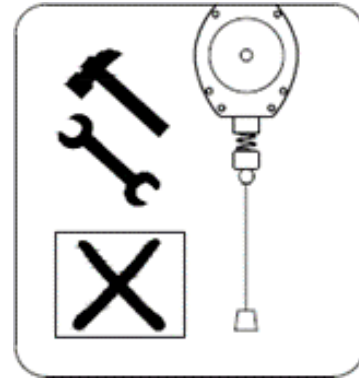
Esta instrucción se aplica a los siguientes modelos:

CLAVE	DESCRIPCIÓN	LONGITUD DEL CABLE	MATERIAL DE LA CARCASA
OA3024	LÍNEA DE VIDA AUTORETRÁCTIL DE CABLE 6,1m	6,1m	TERMOPLÁSTICO
OA3012	LÍNEA DE VIDA AUTORETRÁCTIL DE CABLE 9,1m	9,1m	TERMOPLÁSTICO

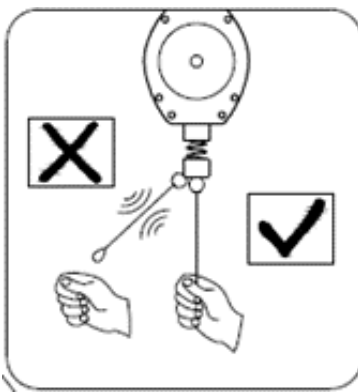
### TABLA DE INSTRUCCIONES PARA EL USUARIO Y ADVERTENCIAS




Tire de la línea bruscamente para activar los frenos y asegurarse de que el dispositivo se bloquee antes de cada uso.




Nunca intente reparar este producto ni alterar su función de ninguna manera.



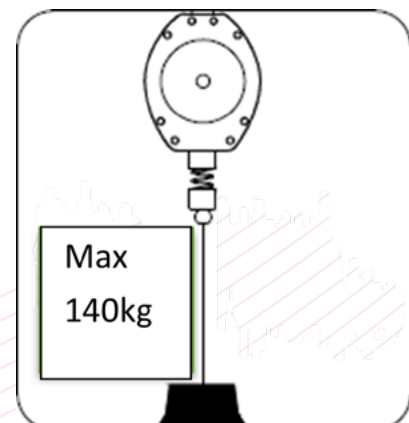
El dispositivo debe instalarse por encima del uso



Use el dispositivo a una temperatura de -30 °C a 50 °C o -22 °F a 122 °F



Nunca trabaje fuera de un ángulo de 30° (grados) creado desde el dispositivo a través de la vertical



Capacidad máxima 140 kg incluyendo usuario, herramientas y equipo

### ACCESORIOS

#### ACCESORIOS CONTRA CAÍDAS:

**CLAVE: OA3020**

ANCLAJE O PUNTO FIJO DE 1 ANILLO



**CLAVE: OA3016**

CABLE DE SEGURIDAD CON AMORTIGUADOR



**CLAVE: OA3018**

BANDA DE SEGURIDAD CON AMORTIGUADOR



**CLAVE: OA3022**

BANDA DE SEGURIDAD CON DOBLE GANCHO GRANDE Y AMORTIGUADOR



**CLAVE: OA3023**

LÍNEA DE VIDA AUTORETRÁCTIL DE BANDA DE 3,3m (11'ft)



**CLAVE: OA3024**

LÍNEA DE VIDA AUTORETRÁCTIL DE CABLE DE 6,1m (20'ft)



**CLAVE: OA3012**

LÍNEA DE VIDA AUTORETRÁCTIL DE CABLE, 9,14m (30'ft)



#### ACCESORIOS PARA POSICIONAMIENTO:

**CLAVE: OA3017**

CABLE DE SEGURIDAD DE POSICIONAMIENTO



**CLAVE: OA3019**

BANDA DE SEGURIDAD DE POSICIONAMIENTO



### IMPORTANTE

- 1) Asegúrese de que el punto de anclaje esté por encima del usuario.
- 2) Inspeccione el dispositivo, la línea de vida, el gancho y el anclaje en busca de signos de desgaste, deformación, daño o corrosión.
- 3) Asegúrese de que los ganchos giratorios funcionen correctamente y que la banda se desenrolle y retroceda sin problemas.
- 4) Asegúrese de que el indicador de carga no se haya desplegado.
- 5) Conéctelo únicamente al accesorio de detención de caídas de un arnés de cuerpo completo.

### Garantía

Este producto está garantizado contra defectos de fabricación y origen por un periodo de 1 año a partir de la fecha de adquisición por el usuario final. Esta garantía es válida siempre y cuando el producto sea usado en condiciones normales y para lo que fue diseñado; NO CUBRE desgaste natural por uso, variaciones de voltaje, exceso de capacidades, omisión de instrucciones de uso y/o modificaciones de cualquier tipo. Para ser válida la garantía es necesario que presente el producto y su comprobante de compra (factura o ticket impreso) donde fue adquirido el producto o directamente a Herramientas Importadas Monterrey SA de CV, Av. Concordia 4601, Col. Centro, Apodaca, N.L., México. CP 66600 RFC: HIMO20228C60 El producto será enviado al Centro de Servicio y sometido a valoración, el envío hasta el Centro de Servicio deberá ser cubierto por el usuario. Una vez que el producto sea reparado o se apruebe la reposición, éste será enviado al domicilio que nos indique y el costo del envío será cubierto por Herramientas Importadas Monterrey SA de CV. Centro de Atención Tel. (81) 8374-8812. Las refacciones y partes podrán adquirirse (sujeto a disponibilidad) a través de Herramientas Importadas Monterrey SA de CV o de su distribuidor. Más información y detalles en la página [www.dogotuls.com](http://www.dogotuls.com) en el apartado de garantía.

**Herramientas Importadas Monterrey, SA de CV**  
**Av. Concordia 4601 Col. Centro,**  
**Apodaca, N.L., México. CP 66600**  
**RFC HIMO2022C60**  
**Tel: (81) 83748812**

**[www.dogotuls.com](http://www.dogotuls.com)**